

# REPORTE DE INDICADOR 20222



**GOBIERNO  
DE MEXICALI**

Nombre: **Porcentaje de hombres beneficiados en las bibliotecas públicas**

Atención: **municipales**

Municipio

Ciudad

Valle

San Felipe

Liga al PMD:

- 2 - BIENESTAR PARA TODOS
- 2.6 - CULTURA, DEPORTE Y RECREACION
- 2.6.3 - Estimulos de la expresion y apreciacion artistica y cultural

Programa:

Dependencia/Entidad: 60 - IMACUM - 1230

Instituto Municipal de Arte y Cultura de Mexicali, Baja California.

Interpretacion:

A mayor cercanía del 50% de hombres beneficiados en las bibliotecas, mayor será la integración con perspectiva de género a las actividades y servicios bibliotecarios contribuyendo así al fomento de la cultura de la lectura en las y los habitantes de

Meta:

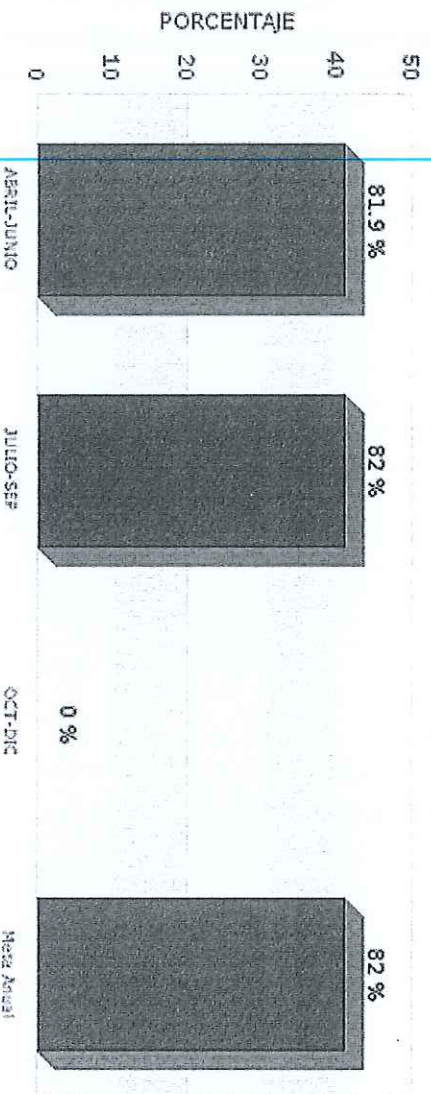
	ABRIL-JUNIO - Avance	JULIO-SEP - Avance	OCT-DIC - Avance	Constante
META	50	50	50	50.0
RESULTADO	40.9   81.9%	41.0   82.0%	0.0   0.0%	41.0   82.0%

Meta Anual: 50

Unidad de Medida: PORCENTAJE

Frecuencia: Trimestral

**Gráfica de Indicador**  
Porcentaje de hombres beneficiados en las bibliotecas públicas municipales



# REPORTE DE INDICADOR 20222



**GOBIERNO  
DEMEXCALI**

Desglose de variables con valores capturados al último periodo

CLAVE	DESCRIPCION	PERIODO			
		1	2	3	4
PH88	Porcentaje de hombres beneficiados en las bibliotecas municipales	40.93	41.02	0.00	
TUB	Total de usuarios beneficiados	14,519.00	14,538.00		
NH88	Numero de nombres generados en las bibliotecas	5,443.00	5,971.00		

Formula:

$$PH88=(NH88/TUB)*100$$

# REPORTE DE INDICADOR 20222



**GOBIERNO DE MEXICALI**

Nombre:

Porcentaje de mujeres beneficiadas en las bibliotecas públicas

Atención:

municipales  
 Municipio

Ciudad

Valle

San Felipe

Liga al PMD:

- 2 - BIENESTAR PARA TODOS
- 2.6 - CULTURA, DEPORTE Y RECREACION
- 2.6.3 - Estimulos de la expresion y apreciacion artistica y cultural

Programa:

Dependencia/Entidad: 60 - IMACUM - 1230

Instituto Municipal de Arte y Cultura de Mexicali, Baja California.

Interpretacion:

A mayor cercanía del 50% de mujeres beneficiadas en las bibliotecas, mayor será la integración con perspectiva de género a las actividades y servicios bibliotecarios, contribuyendo así al fomento de la cultura de la lectura en las y los habitantes d

Meta:


	ABRIL-JUNIO - Avance	JULIO-SEP - Avance	OCT-DIC - Avance	Constante
META	50	50	50	50.0
RESULTADO	59.1   118.1%	59.0   118.0%	0.0   0.0%	59.0   118.0%

Meta Anual: 50

Unidad de Medida: PORCENTAJE

Frecuencia: Trimestral

Gráfica de Indicador  
 Porcentaje de mujeres beneficiadas en las bibliotecas públicas municipales



# REPORTE DE INDICADOR 20222



**GOBIERNO  
DE MEXICALI**

Desglose de variables con valores capturados al último periodo

CLAVE	DESCRIPCIÓN	PERIODO			
		1	2	3	4
PMBB	Porcentaje de mujeres beneficiadas en las bibliotecas municipales	59.07	58.98	0.00	
TUB	Total de usuarios beneficiados	14,519.00	14,558.00		
NMBB	Numero de mujeres beneficiadas en las D bibliotecas	8,576.00	8,537.00		

Fórmula:

$$PMBB = (NMBB / TUB) * 100$$



# REPORTE DE INDICADOR 20222



**GOBIERNO DE MEXICALI**

Nombre:

**Porcentaje de mujeres beneficiados en los centros culturales**

Atención:

Municipio  Ciudad  Valle  San Felipe

Liga al PMD:

2 - BIENESTAR PARA TODOS  
2.6 - CULTURA, DEPORTE Y RECREACION  
2.6.3 - Estímulos de la expresión y apreciación artística y cultural

Programa:

Dependencia/Entidad: 60 - IMACUM - 1230

Instituto Municipal de Arte y Cultura de Mexicali, Baja California.

Interpretación:

A mayor cercanía del 50 % de mujeres beneficiadas en los centros culturales, mayor será la integración con perspectiva de género a las actividades y eventos culturales así como con la impartición de cursos, mismos que contribuyen a la participación

Meta:

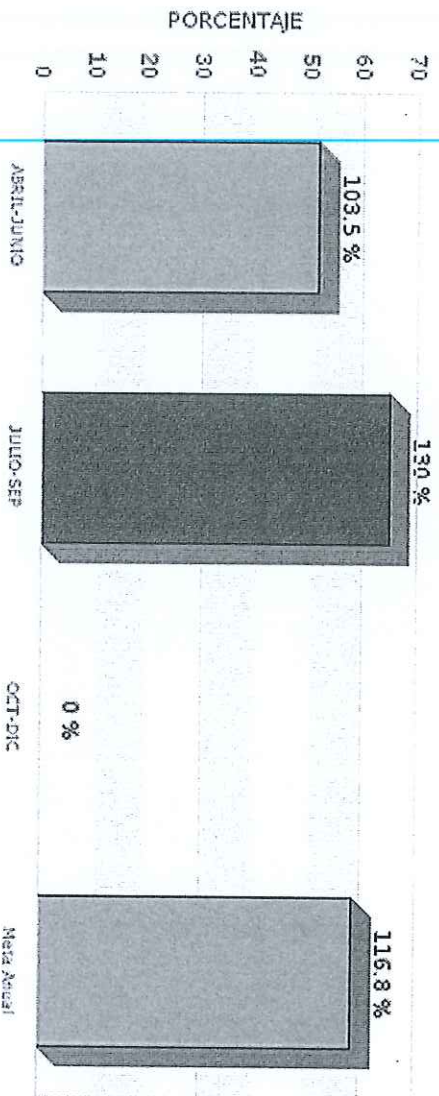
	ABRIL-JUNIO - Avance	JULIO-SEP - Avance	OCT-DIC - Avance	Constante
META	50	50	50	50.0
RESULTADO	51.8   103.5%	65.0   130.0%	0.0   0.0%	58.4   116.8%

Meta Anual: 50

Unidad de Medida: PORCENTAJE

Frecuencia: Trimestral

**Gráfica de Indicador**  
**Porcentaje de mujeres beneficiados en los centros culturales**



# REPORTE DE INDICADOR 20222



**GOBIERNO  
DE MEXICALI**

Desglose de variables con valores capturados al último periodo

CLAVE	DESCRIPCIÓN	1	2	3	4
		PERIODO			
PMBIC	Porcentaje de mujeres beneficiadas en los centros culturales	51.75	53.00	0.00	
TBC	Total de beneficiados en los centros	10,000.00	11,760.00		
NMBIC	Numero de mujeres beneficiadas en los centros	5,175.00	7,644.00		

Fórmula:

$$PMBIC=(NMBIC/TBC)*100$$

# REPORTE DE INDICADOR 20222



**GOBIERNO  
DE MEXICALI**

Nombre:

**Porcentaje de hombres beneficiados en los centros culturales**

Atención:

Municipio  Ciudad  Valle  San Felipe

Liga al PMD:

2 - BIENESTAR PARA TODOS  
2.6 - CULTURA, DEPORTE Y RECREACION  
2.6.3 - Estímulos de la expresión y apreciación artística y cultural

Programa:

Dependencia/Entidad: 60 - IMACUM - 1230

Instituto Municipal de Arte y Cultura de Mexicali, Baja California.

Interpretación:

A mayor cercanía del 50 % de hombres beneficiados en los centros culturales, mayor será la integración con perspectiva de género a las actividades y eventos culturales así como con la impartición de cursos, mismos que contribuyen a la participación

Meta:

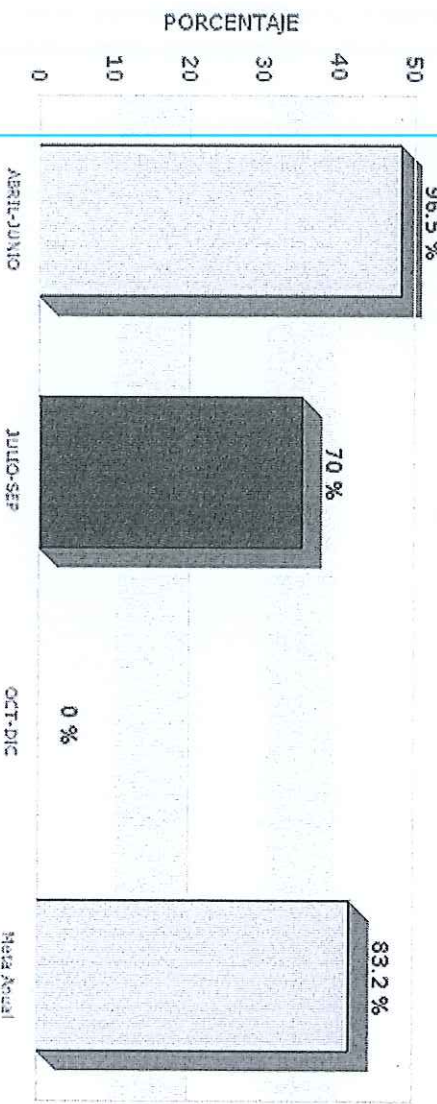
	ABRIL-JUNIO - Avance	JULIO-SEP - Avance	OCT-DIC - Avance	Constante
META	50	50	50	50.0
RESULTADO	48.3   96.5%	35.0   70.0%	0.0   0.0%	41.6   83.2%

Meta Anual: 50

Unidad de Medida: PORCENTAJE

Frecuencia: Trimestral

**Gráfica de Indicador**  
Porcentaje de hombres beneficiados en los centros culturales



# REPORTE DE INDICADOR 202222



**GOBIERNO  
DE MEXICALI**

Desglose de variables con valores capturados al último periodo

CLAVE	DESCRIPCIÓN	PERIODO			
		1	2	3	4
PHBC	Porcentaje de hombres beneficiados en los centros culturales	42.35	25.00	0.00	
TBC	Total de beneficiados en los centros	10,000.00	11,250.00		
NHBC	Numero de nombras beneficiados en los centros	4,825.00	4,116.00		

**Fórmula:**

$$PHBC = (NHBC / TBC) * 100$$



# REPORTE DE INDICADOR 20222



**GOBIERNO  
DE MEXICALI**

Nombre: Porcentaje de beneficiados en celebraciones de aniversario

Atención:  Municipio  Ciudad  Valle  San Felipe

Liga al PMD: -

Programa:

Dependencia/Entidad: 60 - IMACUM - 1230

Instituto Municipal de Arte y Cultura de Mexicali, Baja California.

Interpretación:

A mayor porcentaje del indicador, mayor será la presencia cultural y participación de las y los habitantes de las comunidades.

Meta:

	ABRIL-JUNIO - Avance	JULIO-SEP - Avance	OCT-DIC - Avance	Constante
META	8	8	8	8.0
RESULTADO	11.5   143.9%	0.8   10.6%	0.0   0.0%	6.2   77.5%

Meta Anual: 8

Unidad de Medida: PORCENTAJE

Frecuencia: Trimestral

**Gráfica de Indicador**  
Porcentaje de beneficiados en celebraciones de aniversario



*SanD*

# REPORTE DE INDICADOR 20222



GOBIERNO  
DE MEXICALI

Detalle de variables con valores capturados al último periodo

CLAVE	DESCRIPCIÓN	PERIODO			
		1	2	3	4
BPC	Beneficiarios en celebraciones de aniversario	200.00	55.00		
HC	Habitantes de las comunidades	1,737.00	5,503.00		
PPFC	Porcentaje beneficiados en celebraciones de aniversario				

Fórmula:

$$PPFC = (BPC/HC) * 100$$